

# DANS LES TRANSPORTS

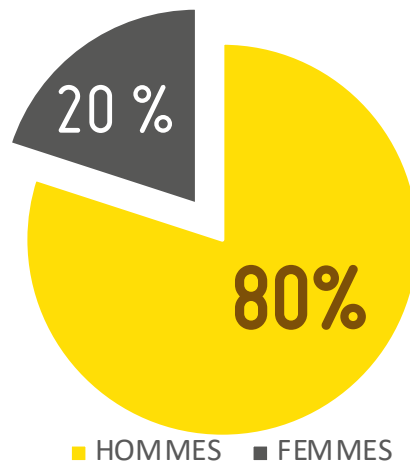
(Source : Haut Conseil à l'égalité entre les Femmes et les Hommes, Fédération Nationale des Associations d'Usagers des Transports (FNAUT)).

**100 %** des femmes ont été harcelées au moins une fois dans les transports en commun.

**5 %** des témoins viennent en aide aux victimes lors d'un harcèlement sexuel et/ou sexiste dans les transports.

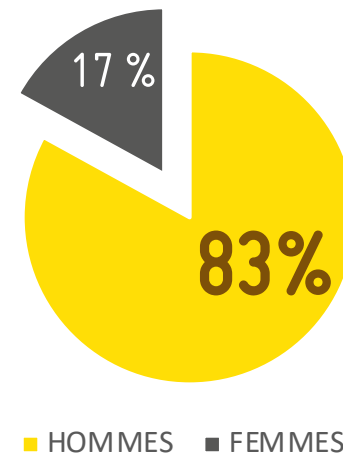
# DANS LES MEDIAS

(Source : Les Nouvelles News).



Répartition des personnes citées dans les médias d'information générale

Répartition des invités en tant qu'experts dans les contenus de l'information



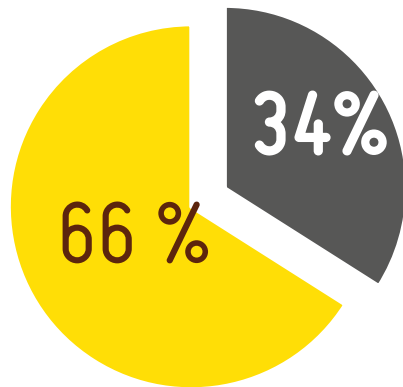
# DANS LA RUE

(Source : INSEE, Haut Conseil à l'égalité entre les Femmes et les Hommes).

- 76 %** des Françaises ont été suivies au moins une fois dans la rue.
- 25 %** des femmes âgées de 18 à 29 ans ont peur dans la rue.
- 20 %** des femmes sont injuriées au moins une fois par an dans la rue.
- 10 %** des femmes subissent des baisers ou des caresses qu'elles ne désirent pas.

# LE PARTAGE DES TACHES

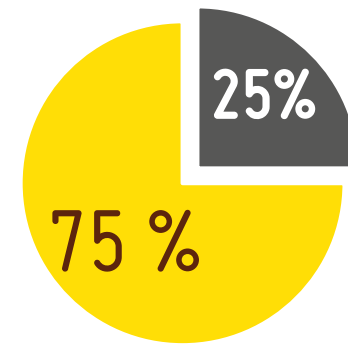
(Source : Haut Conseil à l'égalité entre les Femmes et les Hommes).



■ HOMMES ■ FEMMES

Répartition temps consacré  
au travail domestique

Répartition des accompagnements  
des enfants et des personnes âgées



■ HOMMES ■ FEMMES

# A L'ECOLE

## Dans les filières informatiques

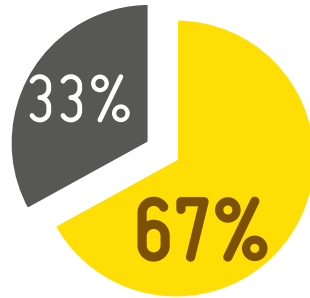
(Source : "Effet de genre : le paradoxe des études d'informatique", Isabelle Collet (Tic&Société, 2011) ; Dares)

Les filières STIC (sciences et technologies de l'information et de la communication) ne diplôment que **11%** de femmes.

Les femmes ne représentent encore aujourd'hui que **20%** des effectifs des ingénieurs en informatique.

# DANS LE SPORT

(Source : édith Maruéjols, géographe du genre).



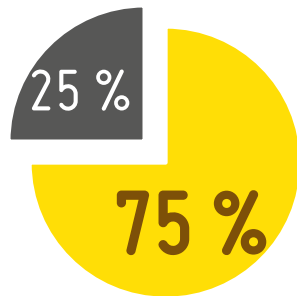
■ HOMMES ■ FEMMES

Pratiques sportives en club, hors clubs, des 8-18 ans, toutes communes confondues

La fréquentation des city-stades



■ HOMMES



■ HOMMES ■ FEMMES

Répartition filles/garçons dans les pratiques sportives en général